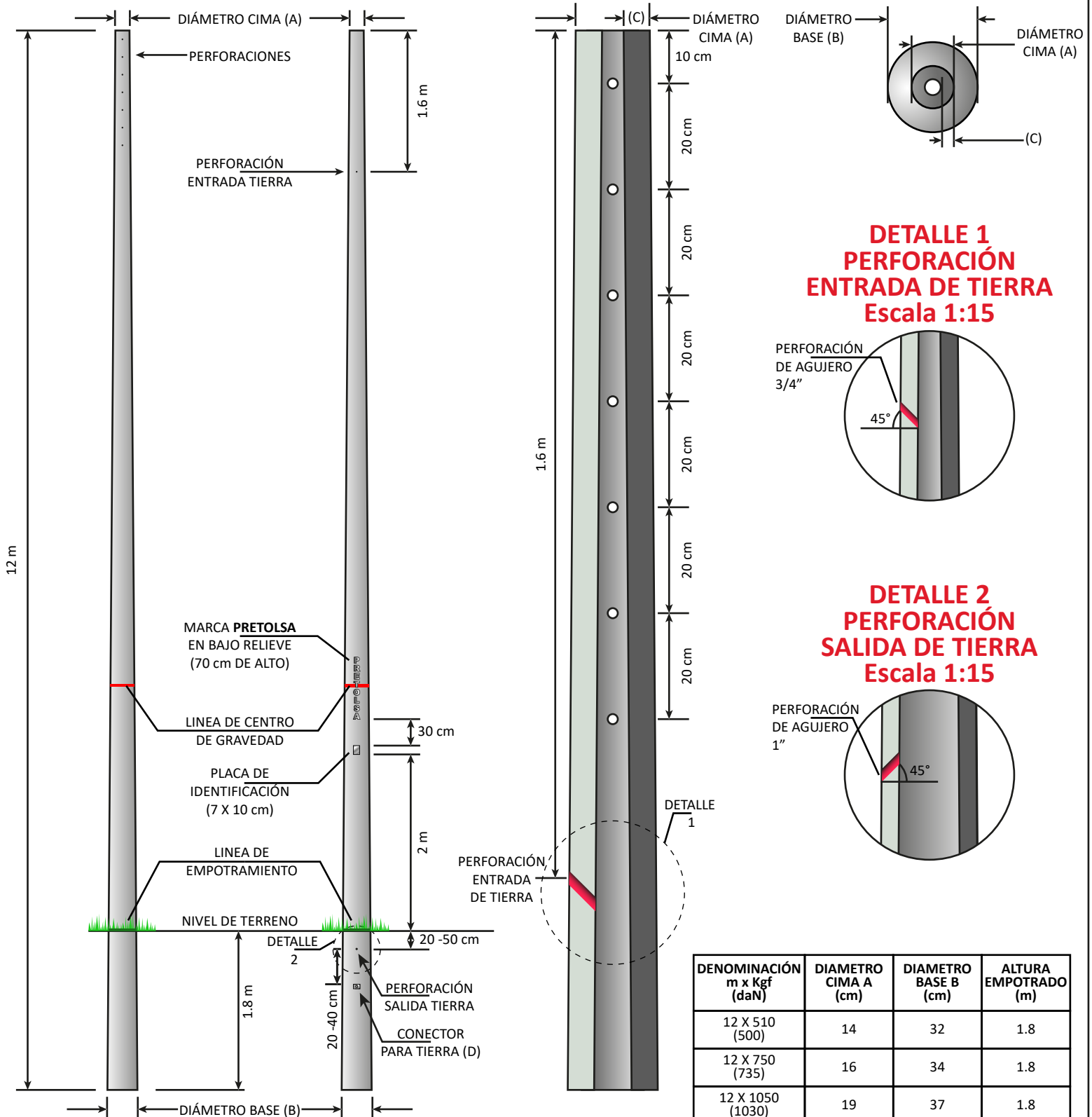


VISTA LATERAL Escala 1:60

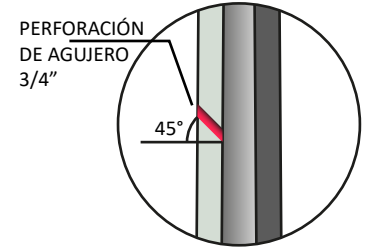
VISTA FRONTAL Escala 1:60

VISTA DE CORTE Escala 1:10

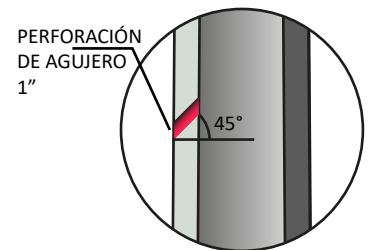
VISTA SUPERIOR Escala 1:20



DETALLE 1 PERFORACIÓN ENTRADA DE TIERRA Escala 1:15



DETALLE 2 PERFORACIÓN SALIDA DE TIERRA Escala 1:15



DENOMINACIÓN m x KgF (daN)	DIAMETRO CIMA A (cm)	DIAMETRO BASE B (cm)	ALTURA EMPOTRADO (m)
12 X 510 (500)	14	32	1.8
12 X 750 (735)	16	34	1.8
12 X 1050 (1030)	19	37	1.8
12 X 1350 (1324)	21	39	1.8
12 X 1500 (1470)	21	39	1.8

NOTAS MEDIDAS DADAS EN CENTIMETROS O METROS SEGÚN CADA COTA.

(C)= ESPESOR DEFINIDO POR FABRICANTE

LAS DIMENSIONES DE LAS PERFORACIONES ES DE 19 mm

(D)= CONECTOR PARA TIERRA RESOLUCIÓN 90708 DEL 30 DE AGOSTO DE 2013 - RETIE - N° 20.17.1-G